



AMBASSADE
DE FRANCE
AU MAROC

*Liberté
Égalité
Fraternité*



ETUDIER

EN FRANCE

2024/2025



RENDEZ-VOUS
EN FRANCE



Campus France, service de l'Ambassade de France au Maroc, vous accompagne à chacune des étapes de votre projet d'études en France.

1- CHOISIR

#1 UN PROJET D'ÉTUDES CLAIR ET RÉFLÉCHI

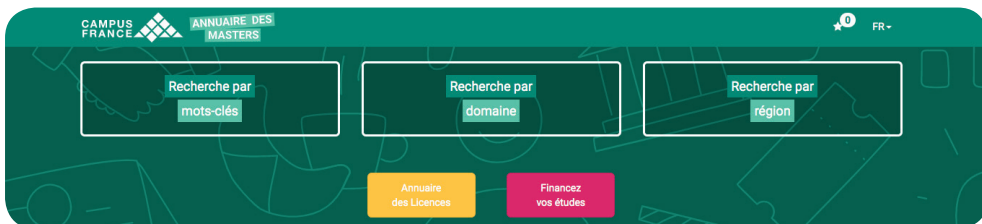
- Identifiez un domaine d'études qui vous intéresse.
- Renseignez-vous sur les débouchés professionnels.
- Définissez le type de formation : études courtes ou longues, université, grande école, classes préparatoires, formation généraliste ou spécialisée, passerelles, etc.
- Informez-vous sur les sites spécialisés comme : onisep.fr, letudiant.fr, etudiant.gouv.fr, cidj.com.



Prenez un rendez-vous pour un entretien d'accompagnement avec un conseiller Campus France. Sélectionnez un créneau dans le planning en ligne, sur la page d'accueil de la plateforme « Etudes en France ».

#2 LES FORMATIONS QUI VOUS CORRESPONDENT

- Une fois le projet d'études défini, il faut rechercher les formations adéquates.
- Consultez notre catalogue de formations sur catalogue.m.campusfrance.org pour accéder aux sites des formations et vérifiez les conditions d'inscription, les prérequis, les programmes, les débouchés, etc.



2- PRÉPARER LE DOSSIER DE CANDIDATURE

PIÈCES À FOURNIR



ÉTUDES EN FRANCE

English Español Je m'inscris Je me connecte

Bienvenue sur la plateforme
Études en France



📄 Pièce d'identité

- CIN / passeport / carte de séjour ou récépissé.
- Photo.

📖 Parcours et diplômes

- **Bacheliers 2025** : relevés de notes du : tronc commun – 1^{ère} année bac – régional + certificat de scolarité 2024/2025.
- **Titulaires du bac** : relevés de notes et diplômes de tout le cursus à partir du bac + autre justificatif d'activité à ce jour.

🔄 Compétences linguistiques

Sauf cas de dispense*, il est obligatoire de présenter une certification de français ou une convocation à l'examen au moment de la soumission du dossier : TCF TP, DELF B2 ou DALF.

Assurez-vous que votre session d'examen correspond à vos dates limites de procédure (DAP OU HORS DAP).

INSCRIPTION



ET PAIEMENT

*Voir les cas de dispense sur notre site Internet : www.maroc.campusfrance.org



Le niveau B2 est recommandé pour suivre correctement des études en France.



Plus d'infos sur les certifications : if-maroc.org

3- S'INSCRIRE



PROCÉDURE DE CANDIDATURE « JE SUIS CANDIDAT »

<https://pastel.diplomatie.gouv.fr/etudesenfrance>

> LA SAISIE DU DOSSIER EN LIGNE

- Je suis candidat**
1 Se connecter sur la plateforme « Etudes en France » : pastel.diplomatie.gouv.fr/etudesenfrance/
- Informations personnelles**
2 Créer un dossier **Je suis candidat** et saisir les informations personnelles :
 - **Situation personnelle actuelle.**
 - **Parcours et diplômes.**
 - **Compétences linguistiques.**
- Panier de formations**
3 Sélectionner les formations connectées* à la plateforme en indiquant vos motivations :
 - **L1, PASS/L.AS (3 vœux max) ;**
 - **Architecture : ENSA (2 vœux max) ;**
 - **1^{ère} année BUT (ADIUT Maroc) ;**
 - **Polytech (3 vœux max) ;**
 - **L2, L3, LP, masters ;**
 - **Autres formations connectées (écoles d'ingénieur, de commerce...).**

> **7 vœux maximum**, toutes formations confondues.

Certains établissements exigent une procédure parallèle. Renseignez-vous auprès des établissements.



*La liste des établissements connectés se trouve sur notre site : maroc.campusfrance.org

> LA SOUMISSION DU DOSSIER ET LE PAIEMENT DES FRAIS

Une fois le dossier complet, vous devrez le soumettre en ligne et payer les frais.

Les frais sont à régler soit :

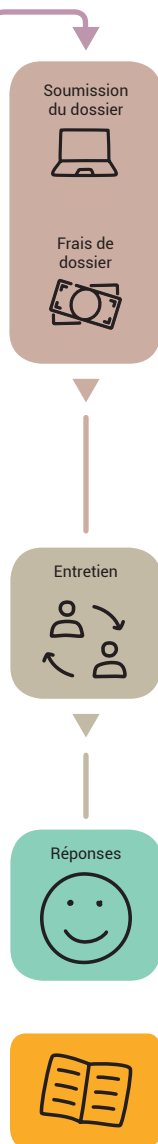
- En ligne, sur : <https://bit.ly/3IEmgJQ> > 1.900 Dhs ;
- En espèces, auprès d'une des agences bancaires du Crédit du Maroc > 1.900 Dhs + frais bancaires.

> ENTRETIEN DE CANDIDATURE

Une fois le dossier validé par Campus France, vous serez autorisé à prendre vous-même un rendez-vous pour l'entretien de candidature.

> LES RÉPONSES DES ÉTABLISSEMENTS

Les établissements consulteront votre dossier sur la plateforme Études en France. Il faut vous connecter régulièrement pour voir leur réponse.



CALENDRIER DE LA PROCÉDURE DE CANDIDATURE 2024/2025



Ouverture des candidatures
1^{er} OCTOBRE 2024

DATES LIMITES DE SOUMISSION DU DOSSIER DE CANDIDATURE ET DU PAIEMENT DES FRAIS

Soumission du dossier



- L1, PASS/L.AS, 1^{ère} année BUT et École nationale d'architecture :
du 01/10/2024 au 18/11/2024

Frais de dossier



- L2, L3, LP, masters et autres formations connectées :
du 01/10/2024 au 01/12/2024

Candidature hors Campus France, sans passer par la plateforme « Etudes En France »

1^{ère} année de Brevet de Technicien Supérieur (BTS), BTSA, Classes Préparatoires aux Grandes Écoles (CPGE)... : parcoursup.fr

Pour les établissements non connectés (écoles privées/spécialisées, autres...) : consultez le site de chaque établissement.



CONSULTEZ LE GUIDE DE LA PROCÉDURE SUR NOTRE SITE INTERNET





4- PROCÉDURE PRÉ-CONSULAIRE « JE SUIS ACCEPTÉ »

VOUS DEVEZ EFFECTUER LA PROCÉDURE PRÉ-CONSULAIRE DE CAMPUS FRANCE AVANT DE FAIRE LA DEMANDE DE VISA.

Procédure à suivre au moins un mois avant la date de votre départ. 

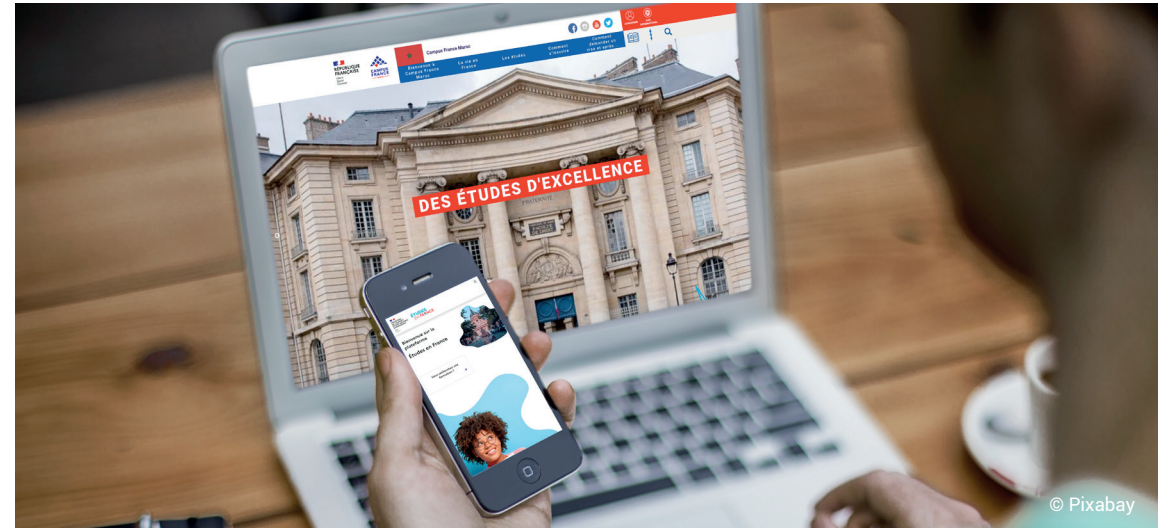
- 1** Se connecter sur la plateforme « Etudes en France » : pastel.diplomatie.gouv.fr/etudesenfrance/.
- 2** Indiquer le projet d'études : admission, échange ou concours/examen.
- 3** Saisir les informations personnelles (situation personnelle actuelle, parcours et diplômes, compétences linguistiques).
- 4** Soumettre le dossier en ligne et payer les frais : un seul paiement par compte et par année (entre octobre 2024 et septembre 2025).
- 5** Passer l'entretien Campus France : un seul entretien par compte et par année (entre octobre 2024 et septembre 2025).

Après finalisation du dossier, Campus France vous enverra un message pour vous autoriser à prendre rendez-vous auprès de TLS Contact afin de déposer le dossier consulaire.

Consultez le guide de la procédure sur notre site Internet :



Pour préparer votre demande de visa, consultez : france-visas.gouv.fr



© Pixabay

RENCONTREZ-NOUS DANS....

Nos Espaces Campus France

Espace Campus France de Rabat
2, rue Al Yanboua Centre-ville

Espace Campus France de Casablanca
123, Bd Mohamed Zerkoutouni

Espace Campus France de Fès
12, rue Serghini

Espace Campus France de Marrakech
Route de Targa - Jbel Guéliz

Les antennes de l'Institut français du Maroc

Les chargés d'information Campus France vous renseignent tout au long de l'année dans les Instituts français et les Alliances françaises de :

- Agadir
- El Jadida
- Essaouira
- Kénitra
- Meknès
- Ouarzazate
- Oujda
- Safi
- Tanger
- Tétouan

 05 37 21 08 00

 www.maroc.campusfrance.org

Une fois en France, rejoignez le réseau **France Alumni**

maroc.francealumni.fr

Suivez-nous sur nos réseaux sociaux pour rester informés :



[campusfrance.maroc](https://www.instagram.com/campusfrance.maroc)



[/maroccampusfrance](https://www.facebook.com/maroccampusfrance)



[campusfrancemaroc](https://www.youtube.com/campusfrancemaroc)